

Claudio

Der Fleck geht weg




Ein Kinderbuch für kleine Malerinnen und Maler




Ein Kinderbuch von Claudio
Klaus Wingefeld
Lachergarten 7 86919 Utting
www.claudioart.de

So gehts:
Nimm Dir Farbstifte und
zeichne auf den rechten
Seiten alles was der Fleck
so brauchen könnte
damit er weggehen kann.
Viel Spaß!

Wie soll der Fleck denn weggehen, wenn es draußen stürmt? Also mal ihm einen Hut, einen Zylinder, eine Mütze, einen bunten Regenschirm oder was Dir gerade einfällt.




Oh je! Der Fleck kann gar nichts sehen. Mal ihm zwei schöne große blaue Augen und dazu eine runde, eckige, grüne , rote Brille damit er alles ganz genau sehen kann.




Der Fleck braucht auch noch was zum Lauschen und Zuhören. Mal ihm zwei Ohren eines für links und eines für rechts oder bunte Kopfhörer und ein Radio zum Musikhören.




Nun braucht er noch was zum
Riechen und sich Schneuzen.
Also mal Ihm eine Nase - eine
dicke, dünne, gerade oder schiefe
wie es Dir gefällt.




Es fehlt ihm ein Mund zum Sprechen, Essen, Trinken, Lachen und zum Zähneputzen. Also zeichne ihm eine großen lachenden Mund mit weißen Zähnen und einer roten Zunge.




Zwei Hände wären doch sehr
nützlich zum Anfassen,
Händeschütteln und Festhalten.
Mal ihm vier Finger und einen
dicken Daumen. Vielleicht ein
Armband oder einen Ring...




Wie soll der Fleck denn weggehen, wenn er keine Beine hat? Also mal ihm zwei mit bunten Socken und Schuhen zum Laufen und Rennen.




Jetzt zieh ihm noch ein Jäckchen an, damit er endlich reisen kann. Mal ihm was Nettes zum Anziehen. Einen Pulli, eine Jacke, einen dicken Mantel oder ein buntes T-shirt...




Zum Spielen gib ihm noch was in die Hand, damit dem Fleck nicht langweilig wird auf seiner Reise. Einen Ball, ein Bilderbuch ein Schmusetier oder vielleicht einen kleinen Hund als Begleiter?



Schnell noch eine große bunte Feder
an den Hut und einen kleinen
Abschiedskuss dann ist er glücklich
und der Fleck geht weg...





Und siehst Du jetzt,
es ist geschafft:
der Fleck geht weg
ganz ohne Rand...




Dieser Fleck ist weg.
Aber Du wirst sicher noch vielen
anderen Flecken begegnen.
Schau doch mal auf
Deinem T-shirt nach... und Du
weißt ja jetzt, wie man es schafft,
dass sie weggehen...



Kennst Du schon
Das elektrische Schwein
Ein lustiges Kinderbuch über
August das Schwein, das eines
Tages merkt, dass es
„irgendwie elektrisch“ ist.

Anschauen auf www.kinderbuchverlag.de

Das Malbuch mit dem Fleck



Claudio
Klaus Wingefeld

Irgendwo ein Fleck und Du sollst ihn wegstreichen.
Versuch doch mal den Flecken auf der rechten
Seite ein paar wichtige Sachen mitzugeben
(dazu zu zeichnen), damit er auch weggehen kann...
Mach die kleinen Flecke lebendig mit Deiner
Fantasie und laß Dich überraschen, was passiert.

Viel Spaß beim Zeichnen

Wenn Euch das Malbuch
gefallen hat, schickt mir eine
email an: **info@claudioart.de**

Andere Kinderbücher von
Claudio findet Ihr auf
www.kinderbuchverlag.de

Und wenn Ihr die bunten
Bilder von Claudio sehen
wollt... da sind sie:
www.claudioart.de